

ACCESO A LA BIBLIOGRAFÍA



IMPORTANTE:

- Debes estar matriculado en un programa académico o curso con una duración mayor a 4 meses.
- Verifica que tu clave de acceso al Aula Virtual esté operativa.
- Debes cumplir con la norma de derecho de autor (D.L. 822) sobre el acceso y uso de los recursos y lecturas de clase que son de uso exclusivo para temas académicos.
- **Recuerda: el acceso a las lecturas en versión digitalizada es con fines académicos y será visible solo para el ciclo académico en curso.**

REGISTRO DEL TRÁMITE:

- 1 Ingresas al Aula Virtual (Blackboard) con tu usuario y contraseña. Selecciona la opción **Cursos** y ubica el que deseas revisar.



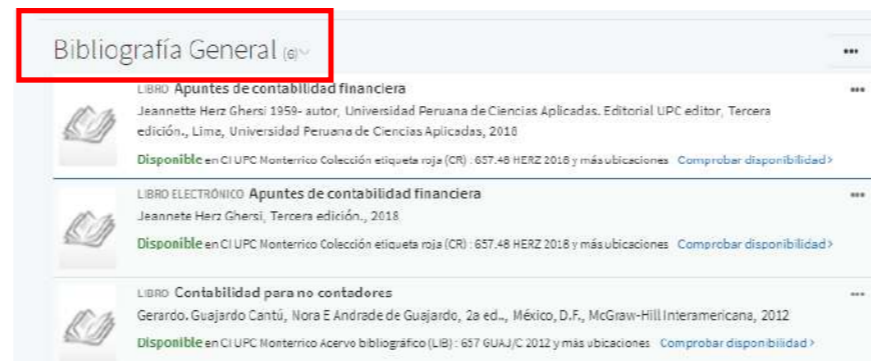
- 2 Haz clic en la opción Bibliografía del curso.



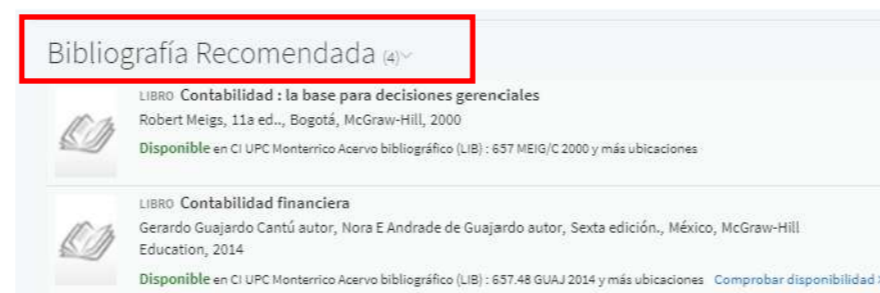
- 3 Visualizarás las lecturas registradas en tu curso por Unidad de Aprendizaje.



- 4 También podrás encontrar la bibliografía de las Unidades de Aprendizaje en la sección Bibliografía General.

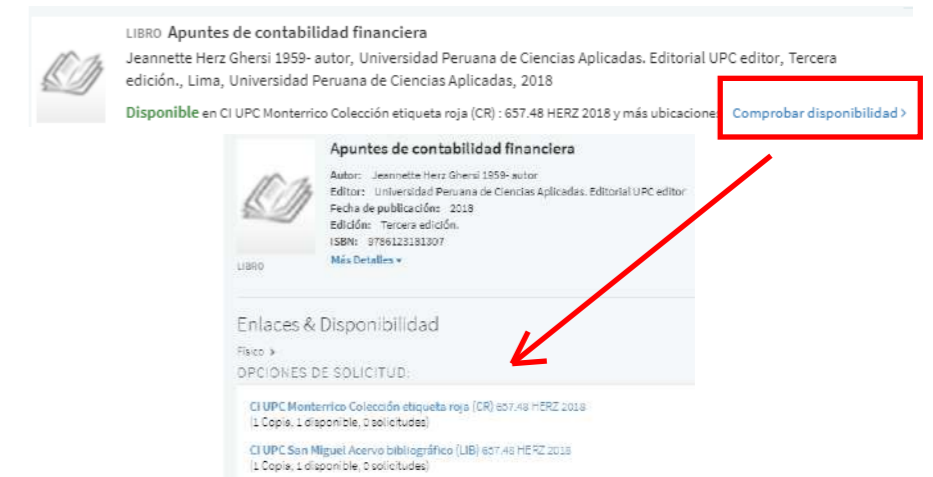


- 5 En la sección Bibliografía Recomendada encontrarás los materiales que no necesariamente están disponibles en los Centros de Información.



- 6 La bibliografía registrada en el curso indica si la disponibilidad del material está en formato físico o impreso (libro), material en línea o electrónico (libro electrónico) y/o material digital (edición extraelectrónica).

• Material físico o impreso:



• Material en línea o electrónico:



• Material digitalizado:

